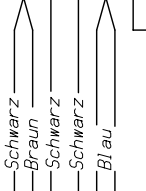



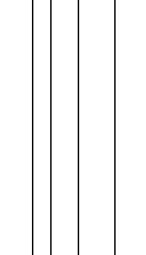
Netzklemme  
L1 L2 L3 N



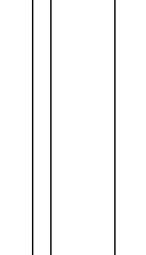
Schwarz  
Braun  
Schwarz  
Blau



Schwarz  
Braun  
Blau



Schwarz  
Braun  
Blau

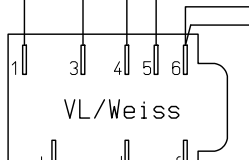
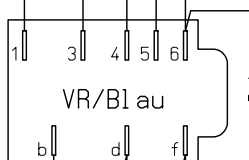
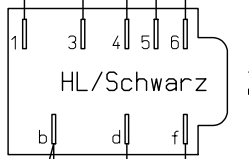


Schwarz  
Braun  
Blau

Gehäuse

Grün/Gelb  
Grün/Gelb

Weiss  
Blau  
Rot  
Schwarz



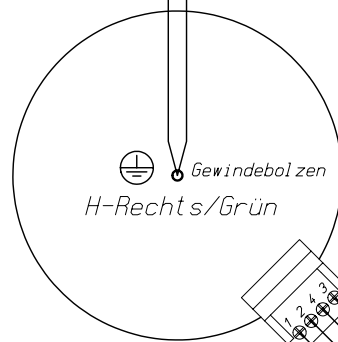
Rot

Rot

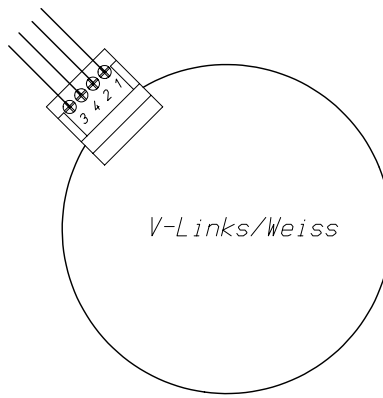
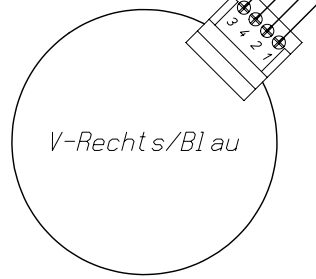
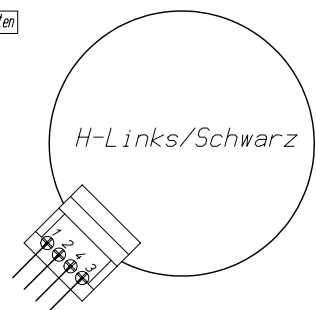
Rot

Rot

Betriebsleuchte



Ansicht von unten



FS (Freigabe Serie)

Teil	Art.-Nr.	Benennung und Abmessung	Stück	Unterlagen Nr.	Werkstoff	Oberfläche	Gewicht
Zone		Änd.Ind	Art der Änderung	Datum	Name		
Für diese Zeichnung behalten wir uns alle Rechte vor (DIN34)				Dateiname: C:01013237.SZA			
bearb.	31.05.1999	STROH		Freimaßtoleranz: DIN ISO 2768			
gepr.	09.06.1999	KILIAN		<input type="checkbox"/> fein <input type="checkbox"/> mittel <input type="checkbox"/> grob			
freig.		KILIAN		Oberflächen: Auftr-DIN ISO 1302		Nr.	
Maßstab	EMS 58 VERDRÄHTUNGSPLAN 4X7-TAKT			Ersatz für/durch	Teile-Nr.	Format	
						A2	
Z-Nr.	01-107449			Index	Blatt		
				00	01		