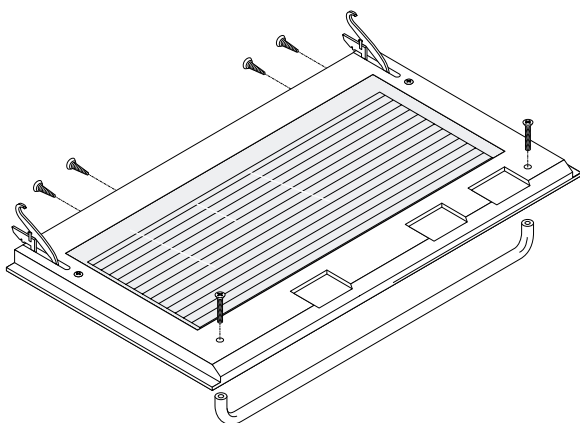


Umbauanweisung 90er Aluminium-Backofentür

EEB 970.0 / 960.0 Design Aluminium-Look

Um ein selbständiges Schließen der Backofentür bei allen 90 cm Einbaubacköfen im Aluminium-Design zu verhindern, ist ein 4 mm Blechstreifen einzukleben.

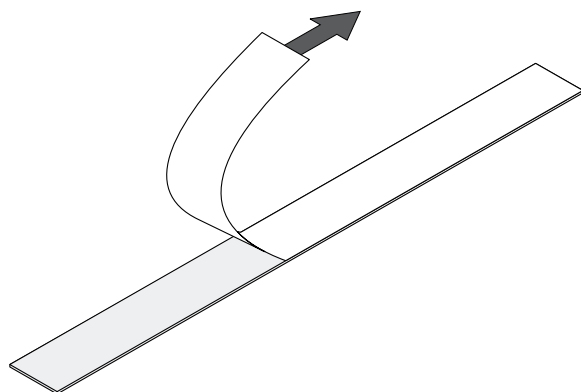
Blechstreifen ET.-Nr.: 701 390 000



Backofentür aushängen und vorsichtig auf eine Unterlage ablegen.

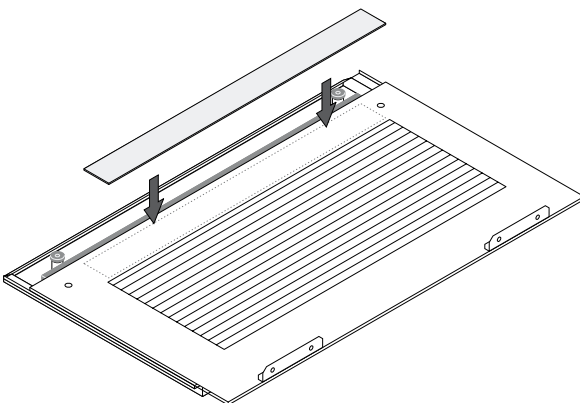
Die vier Schraubteile unterhalb der Backofentür lösen und den Türgriff durch Lösen der zwei Schrauben entfernen.

Scheibe und Hinterlegblech der Tür mit beiden Händen zusammendrücken und umdrehen, so dass die Frontscheibe oben liegt.



Frontscheibe umdrehen, so dass die Innenseite oben liegt.

Vorsichtig ablegen, damit die Aluminiumoberfläche nicht beschädigt wird.



Schutzfolie vom Blechstreifen entfernen und zwischen die beiden Befestigungslöcher vom Türgriff auf die Innenseite der Frontscheibe kleben.

Achtung:
Blechstreifen nicht in den Bereich des Sichtfensters kleben.