

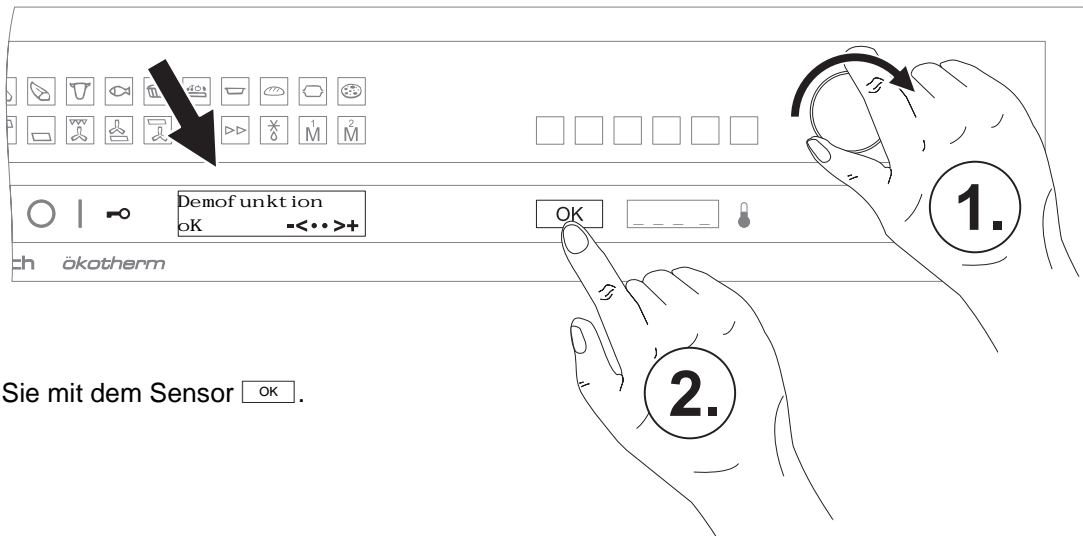
EEB 6800 Demoschaltung

Um in die Sonderfunktion „Demo-Modus“ zu gelangen, müssen Sie zuvor eine Netztrennung vornehmen (Netzschalter ziehen oder Sicherung trennen). Nach der Netztrennung warten Sie bitte, bis in der Anzeige <deutsch ok> erscheint. Bestätigen Sie mit .

Nach der Sprachauswahl den Sensor „Kindersicherung“ \rightarrow berühren.

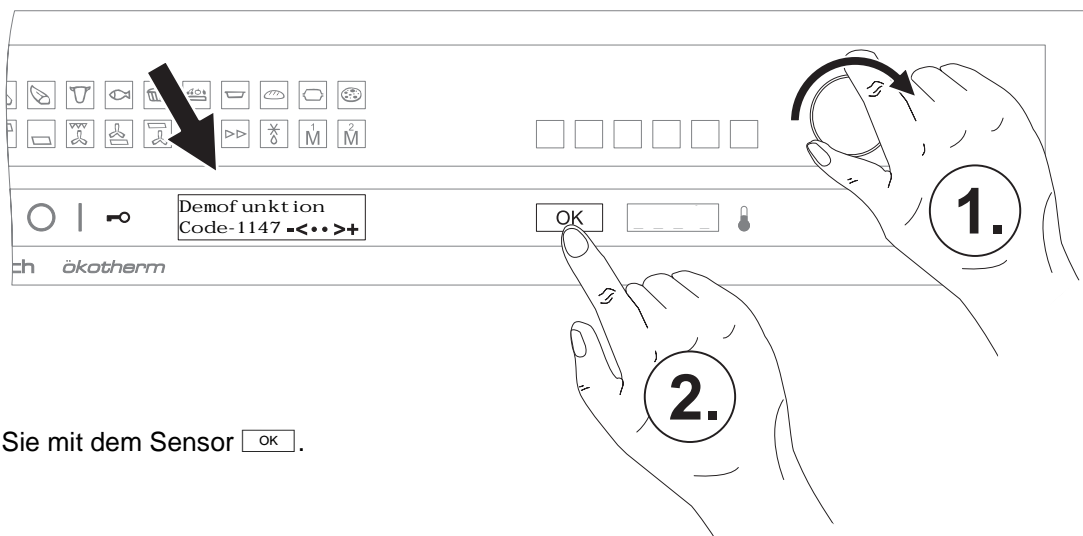
In der Textanzeige erscheint <Sonderfunktionen auswählen ok>.

1. Drehen Sie den Drehknebel nach rechts, bis die gewünschte Funktion auswählbar ist.



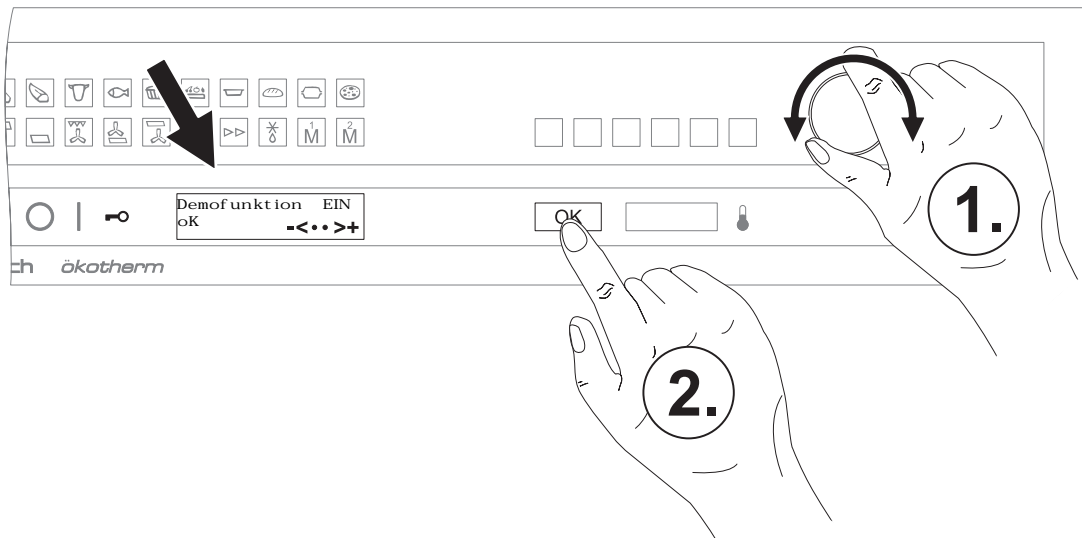
2. Bestätigen Sie mit dem Sensor .

1. Geben Sie den Code 1147 ein.



2. Bestätigen Sie mit dem Sensor .

1. Sie können die Demofunktion durch Drehen einschalten (nach rechts drehen) oder ausschalten (nach links drehen).



2. Bestätigen Sie mit dem Sensor und fahren Sie wie folgt fort:

