

## Neue Schließplatte und neue Innentür in Mikrowellen-Kompaktgeräten

### BETROFFENE MODELLE

EMWK 1050.0 - EMWG 1050.0 - MWGC 610.1

### BESCHREIBUNG

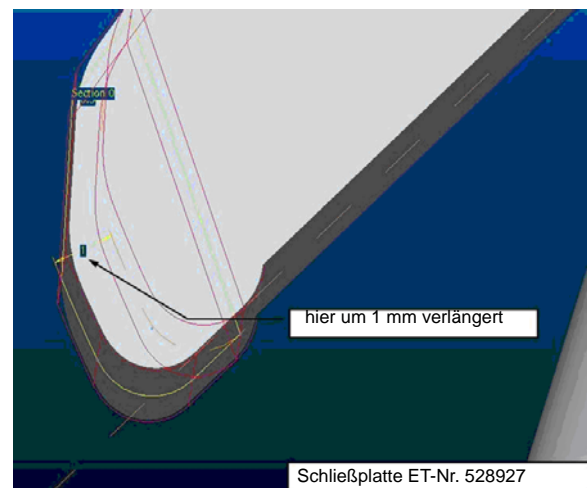
Folgende Teile wurden verbessert, um die Stabilität zu erhöhen

- Schließplatte - Hebellänge um 1 mm erhöht
- Rahmen Innentür - verstärkt in der Breite, um dauerhaften Kontakt zwischen Träger und Zapfen während der Bedienung zu gewährleisten. So wird garantiert, dass der Träger unabhängig von der Hebelposition gedreht werden kann

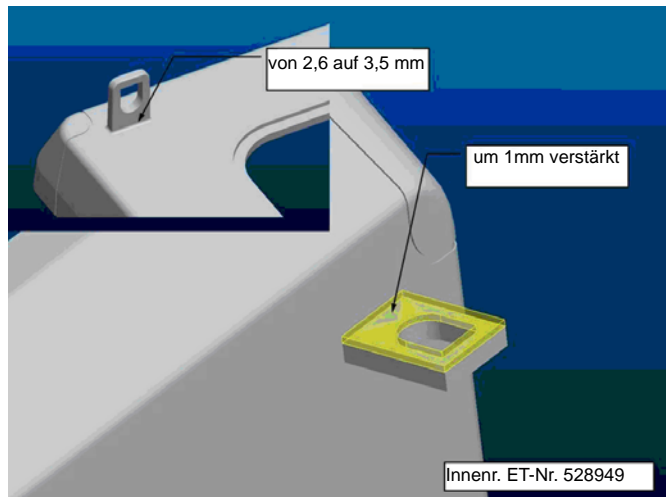
### VORGEHENSWEISE

- Die Schließplatte geht in die Sicherheitsposition als Folge von verringertem Zusammenspiel zwischen dem Haken und der Schließplatte. Manchmal springt die Feder aufgrund der schnellen Bewegung aus ihrer Position.
- Mikrowellen STOPP während der normalen Benutzung aufgrund von instabilem Funktionieren der Mikroschalter

1. Rechte und linke Schließplatte austauschen.




2. Tauschen Sie den Innentürrahmen aus.  
 Der Rahmen ist um 1 mm verbreitert  
 und die Basis verstärkt.



Durch diese Verbesserungen kann die Schließplatte mechanisch gut funktionieren und ist besser stabilisiert. Extreme Positionen werden durch den Haken verhindert, ohne dass die Schließplatte in die Sicherheitsposition gelangen kann, wenn der Haken ausgehakt ist. Haken wurde verstärkt, wodurch die Bruchgefahr reduziert wurde.

#### ET-Nummern

Innentürrahmen: ET-Nr. 528949  
 Schließplatte: ET-Nr. 528927



#### AUSTAUSCHBARKEIT

Die Ersatzteile sind 1 zu 1 austauschbar.