


**KD12450.0 E und KD9450.0 E: Verschmortes Flachbandkabel**


Bei den Hauben kann es im Dauerbetrieb der Beleuchtung dazu kommen, dass durch die Abwärme von den Halogenlampen 60W/240V das Flachbandkabel (ET-Nr. 56 54 77) zwischen Elektronik und Schaltereinheit verschmort, wodurch es zu diffusen Steuerungsproblemen kommt.

Bei Problemen dieser Art kann unter der ET-Nr. 53 19 06 ein Reparatur-Set bestellt werden. In diesem Set wurden die Halogenlampen 60W/240V gegen Halogenlampen 40W/240V samt Lampenträger getauscht.

Alte Ausführung vor Ausbau




Alte Ausführung nach Ausbau




Zum Einbau des neuen Lampenträger muss zuerst das Lampenglas entfernt werden. Danach lösen Sie die Schrauben des Lampenträgers und trennen anschließend die elektrische Verbindung.

Der Einbau des neuen Lampenträgers erfolgt in umgekehrter Reihenfolge.

Neue Ausführung vor Einbau




Neue Ausführung nach Einbau



---

Alte Ausführung 240V/50Hz /60W



Neue Ausführung 240V/50Hz/40W

