

IKDU 9900.0PW Fettfilterumrüstungssatz

Bestandteile des Nachrüstsets mit der **ET-Nr. 543570**:

- 1x Rahmen/Filterhalter mit 4 Magneten
- 2x Klemmen
- 2x Auffüllplatten

Gehen Sie wie nachstehend beschrieben vor, um den Filterhalter zu installieren:




Scharfkantig: Schutzhandschuhe sind zu verwenden.


- A Nehmen Sie den Fettfilter ab und entfernen vorsichtig die aufgeklebten Magnetstreifen. Hierzu benutzen Sie am besten einen flachen Schraubenzieher. Eventuelle Kleberückstände können mit einem Lösungsmittel entfernt werden.




- B Setzen Sie den Filterhalter etwas schräg durch die Öffnung in der Haube ein.



- C Befestigen Sie den Filterhalter mit Hilfe der beiden Klemmen.



- D Schieben Sie die beiden Auffüllplatten in die Innenseite des Fettfilters. Dies ist für einen sicheren Halt des Filters an der Haube notwendig.
- E Setzen Sie den Fettfilter in die Haube ein.



!Vergessen Sie bitte nicht das Fangseil wieder anzubringen!