

## EEB 6800 Modo de demostración

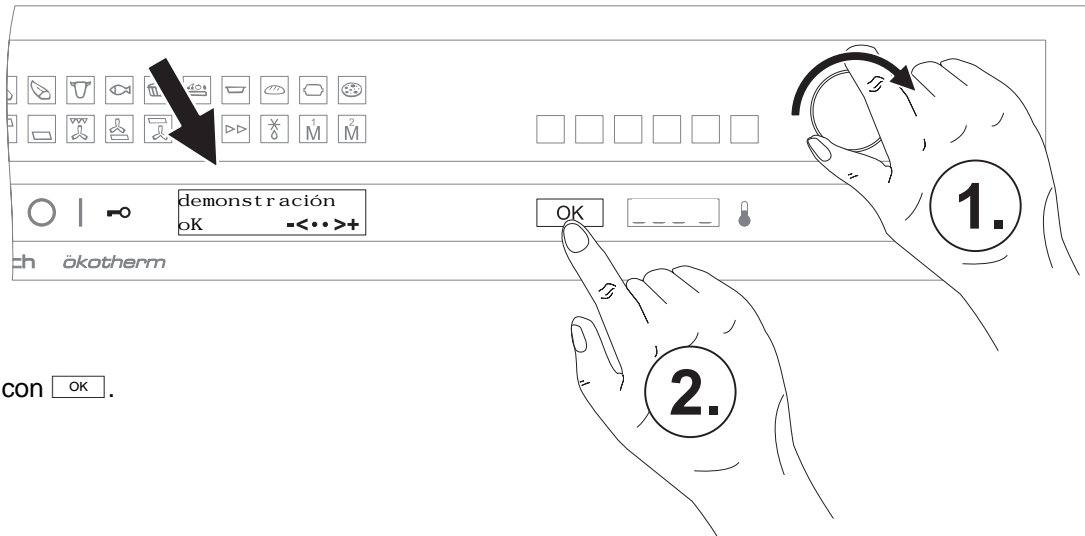
La función especial puede seleccionarse solo después de cortar la corriente (desenchufar o desconectar el fusible). Después de cortar la corriente, esperar hasta que aparezca en la indicación <español ok>.

Confirmar con .

Después de la selección de idioma, tocar el sensor «Seguro para niños»  $\rightarrow$ .

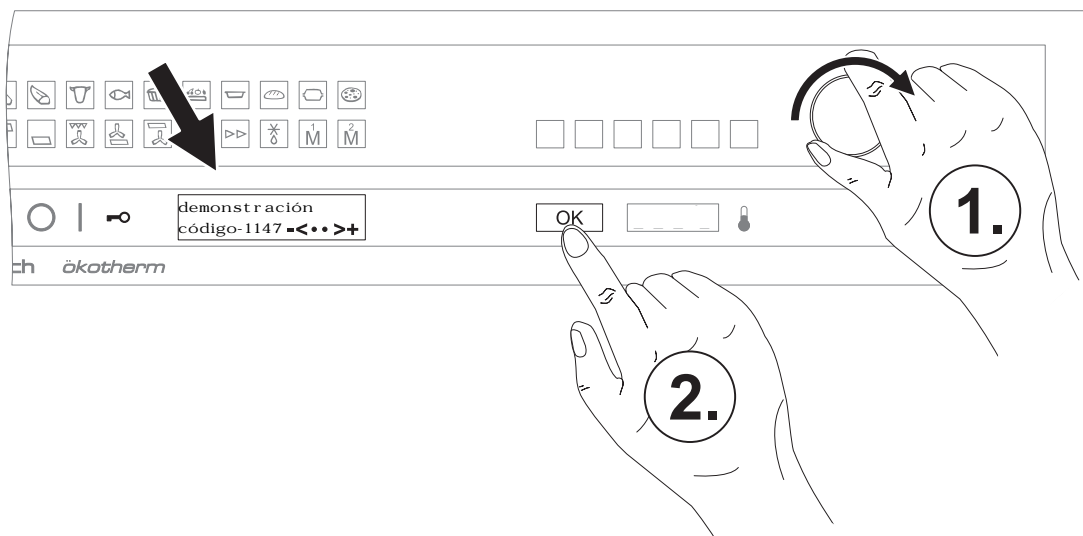
En la indicación de texto aparece <definir funciones especiales ok>.

1. Girar hacia la derecha la manija hasta que se pueda seleccionar la función deseada.



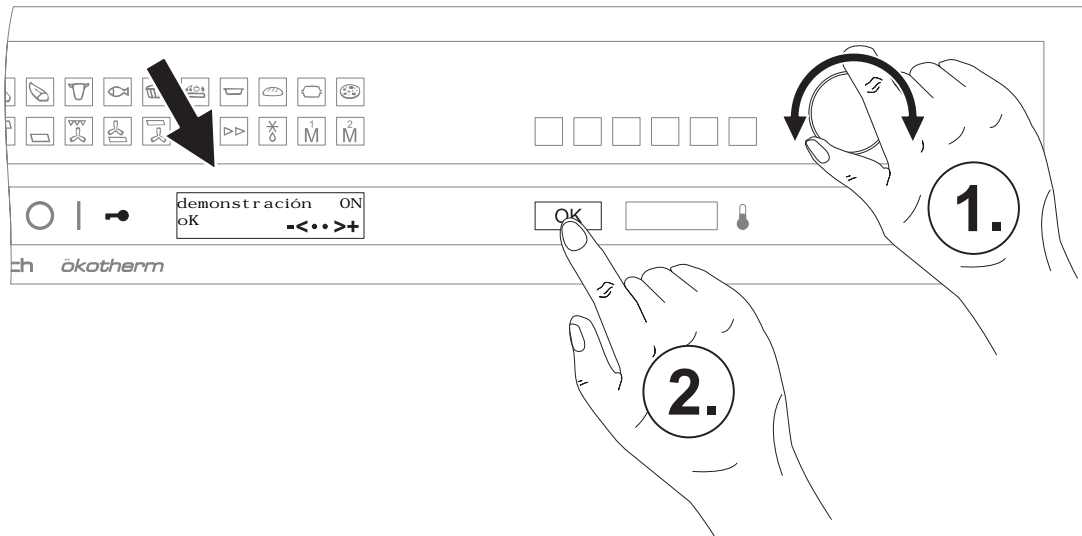
2. Confirmar con .

1. Teclear el código Code 1147.



2. Confirmar la selección con .

1. Para activar la función de demostración, girar la manija en la dirección de las agujas del reloj, para desactivarla girar hacia la izquierda.



2. Confirmar la selección con  y seguir según indicado abajo:

