




Juego de servicio 531132 para la estabilización de la rampa de alimentación Küppersbusch GWS457.0 GKS 300 Gas; GKS 300 WOK




1. Para emplazar el juego de servicio hay que desmontar el GKS/GWS. Colocar el GKS/GWS sobre una base apropiada de tal manera que el fondo resulte accesible y que las manijas no opriman contra la base. Destornillar el fondo (1).




2. El juego de servicio se compone de una clapa de apoyo (1) con resorte (2). Para GKS 300 WOK (fabricación antes de septiembre de 2003) hay que emplear el juego de servicio con una altura de montaje de 54,5 mm, en tanto que para el resto de los tipos hay que emplear el juego de servicio con la altura de montaje de 39,5 mm.



3. En GKS 300 Gas y GKS 300 WOK, el juego de servicio se coloca de manera que las superficies (1) queden sobre la chapa de soporte (2). La superficie superior (3) de la chapa de apoyo se apoya después de haber atornillado el fondo.



4. En GWS 457.0 WOK se emplean dos juegos de servicio, lo cuales se emplazan de manera que las superficies (como se muestra en la figura 3) quedan sobre las dos chapas de soporte. Las superficies superiores (3) de las chapas de apoyo se apoyan en su cara interior después de haber atornillado el fondo.



5. Atornillar de nuevo el fondo.
6. Montar de nuevo el GKS/GWS.
7. **Realizar una prueba de estanqueidad al gas y VDE 0701.**
8. Comprobar el funcionamiento.