

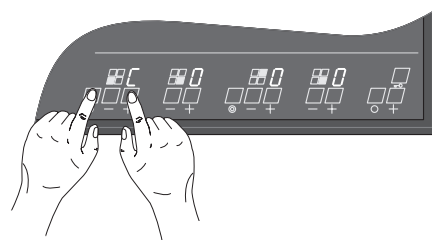
Activation démo nouvelle électronique

KGC 907.2 / KC 906.2-66 / EKE 854.1-66 / EKE 604.1-66 / EKE 604.2-66 / EKE 804.2-66 /
EKEF 604.2-66

Avec cette nouvelle technologie, le mode démo peut être activé / désactivé via logiciel.

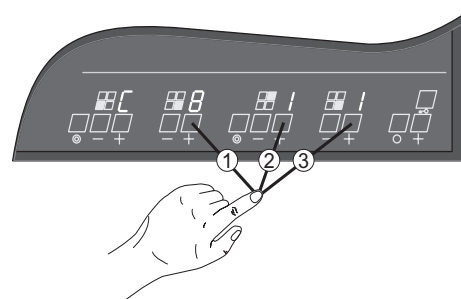
Activation du logiciel

Pressez les touches «+» et la touche pour le deuxième foyer jusqu'à ce que «C.0.0.0» s'affiche.



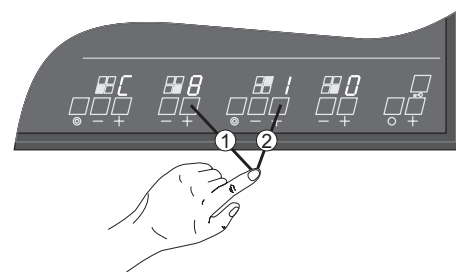
Activation du mode démo

Programmez le code «C.8.1.1» via les touches affichées.



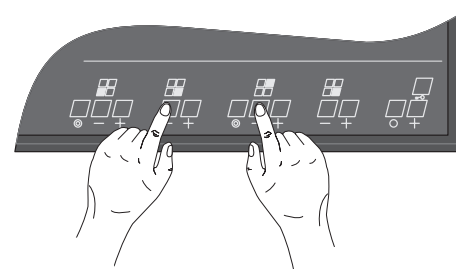
Désactivation du mode démo

Programmez le code «C.8.1.0» via les touches affichées.



Validation du choix

Le choix doit être validé par pression simultanée des touches «-».



Remarque:

1. En cas de programmation d'un code erroné, la saisie est désactivée et l'affichage s'éteint.
2. La saisie du code étant activée, elle se désactive également si aucune touche n'est pressée dans les 10 secondes environ.
3. Cette configuration est mémorisée dans l'EEPROM et conservée même en cas de panne de secteur.