

Nouvelle plaque de fermeture et nouvelle porte intérieure pour appareils à micro-ondes compacts

MODELES CONCERNES

EMWK 1050.0 - EMWG 1050.0 - MWGC 610.1

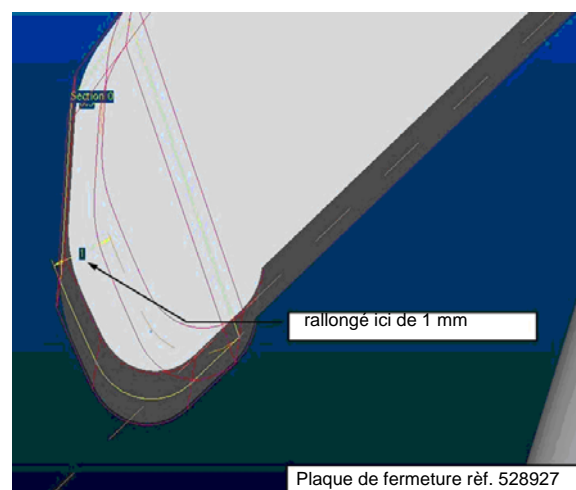
DESCRIPTION

Les pièces suivantes ont été améliorées, afin d'optimiser la stabilité

- Plaque de fermeture - longueur levier augmentée de 1mm
- Cadre porte intérieure - renforcé dans la largeur, afin d'assurer un contact permanent entre le support et l'axe pendant l'utilisation. Ceci permet de tourner le support indépendamment de la position du levier.

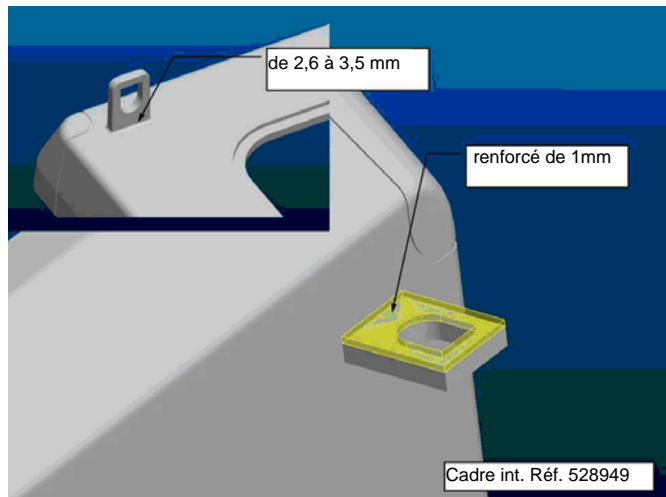
PROCEDURE

- La plaque de fermeture se place en position de sécurité, suite à une interaction réduite entre le crochet et la plaque de fermeture. De temps en temps, compte tenu du mouvement rapide, le ressort sort de sa position.
 - Arrêt de la fonction micro-ondes pendant une utilisation normale, dû au fonctionnement instable des microcontacts.
1. Remplacer les plaques de fermeture gauche et droite.



2. Remplacez le cadre de la porte intérieure.

Le cadre est élargi de 1mm et la base est renforcée.



Ces améliorations garantissent à la plaque de fermeture un fonctionnement mécanique parfait et une meilleure stabilisation.

Grâce au crochet, les positions extrêmes sont évitées, sans que la plaque de fermeture puisse se mettre en position de sécurité lorsque le crochet est décroché.

Le crochet a été renforcé, ce qui réduit le risque de rupture.


Réf. pièces dét.

Cadre porte intérieure :

réf. pièce dét. 528949

Plaque de fermeture :

réf. pièce dét. 528927



POSSIBILITE DE REMPLACEMENT

Les pièces détachées sont remplaçables 1 : 1.