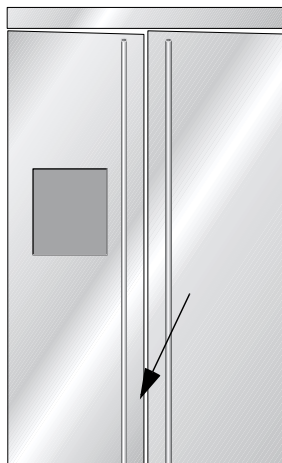


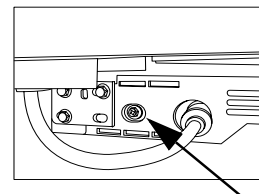
## Ajustement de l'appareil




### Cet appareil n'est pas dressé à angle droit

Régler les pieds ou les roulettes avant.

Si la hauteur doit être compensée à l'arrière, la corriger en y plaçant des cales.



Réglage en hauteur de la roulette, le côté droit est diamétralement opposé.




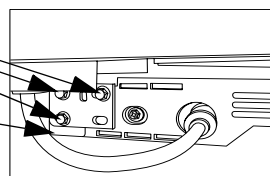
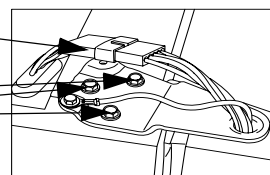
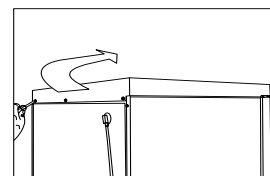
### L'alignement de la porte est incorrect

Retirer le capot supérieur.

Charnière supérieure

Desserrer les vis de la charnière et puis déplacer la charnière dans les trous oblongs jusqu'à ce que les portes soient parallèles.

Charnière inférieure



### Si la porte présente des déformations

Sur tous les côtés (sauf côté charnière), desserrer toutes les vis dissimulées sous le joint de porte sans toutefois les dévisser. Renfoncer la partie déformée de la porte en la tenant fermement côté opposé.

Resserrer quelques vis et contrôler que la porte est bien en place. Corriger éventuellement puis resserrer toutes les vis à fond.

