

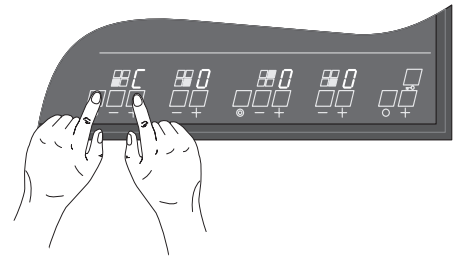
Demoschakeling Nieuwe Elektronica

KGC 907.2 / KC 906.2-66 / EKE 854.1-66 / EKE 604.1-66 / EKE 604.2-66 / EKE 804.2-66 / EKEF 604.2-66

De demomodus kan met de nieuwe technologie via software worden in- en uitgeschakeld.

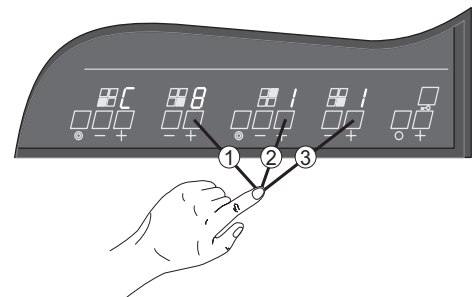
Software inschakelen

De toetsen „+“ en „Inschakelen van de tweede kring“ net zolang indrukken tot „C.0.0.0“ verschijnt.



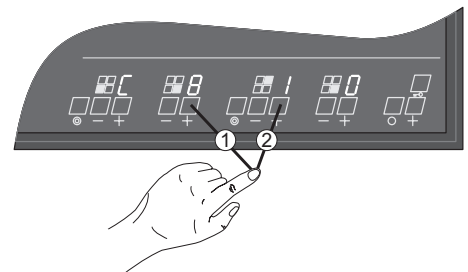
Demo-modus inschakelen

Via de weergegeven toetsen de code „C.8.1.1“ instellen.



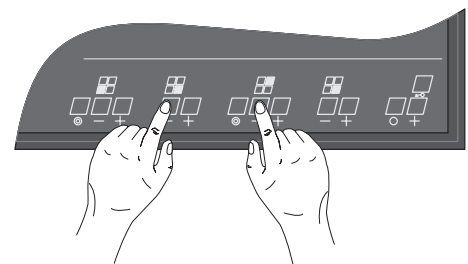
Demo-modus uitschakelen

Via de weergegeven toetsen de code „C.8.1.0“ instellen.



Keuze bevestigen

Door tegelijkertijd de „-“ toetsen in te drukken moet de keuze worden bevestigd.



Opmerking:

1. Als een verkeerde code wordt ingesteld, dan wordt de code-invoer weer gedeactiveerd en het display gewist.
2. Wordt bij geactiveerde code-invoer ca. 10 sec. lang geen bijbehorende toets ingedrukt, dan wordt de code-invoer eveneens gedeactiveerd.
3. Deze configuratie wordt opgeslagen in het EEPROM en blijft ook na een stroomuitval behouden.