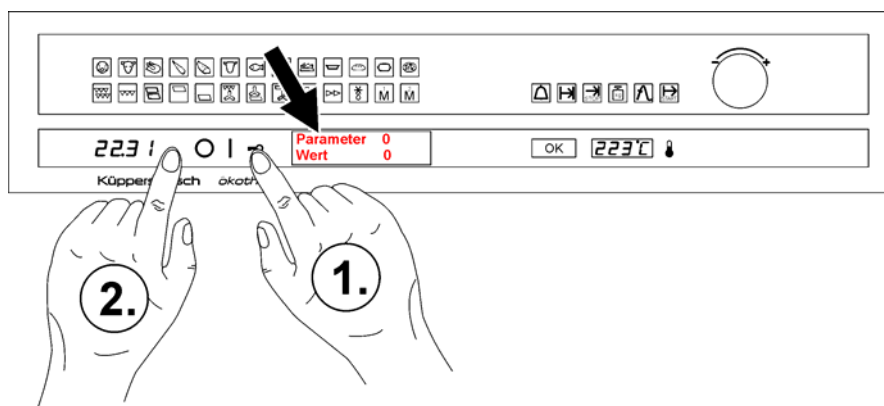


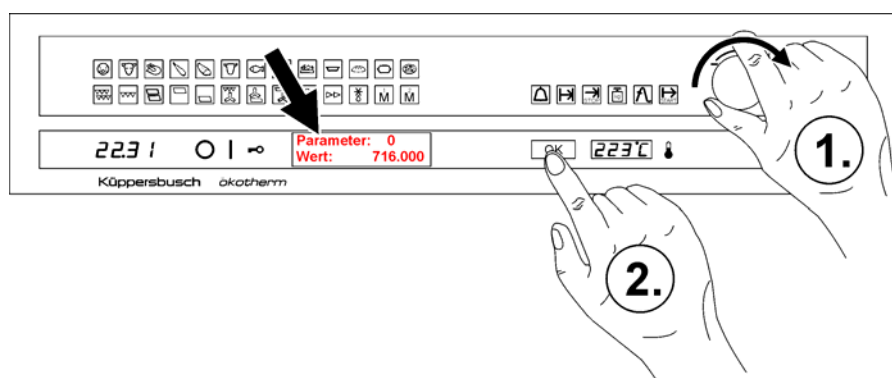
Vervangen van de elektronica RD-nr. 164865 Inbouwen in de EEB 6800.0

Voor de EEB 6800.5 en de EEB 6800.0 wordt dezelfde elektronica gebruikt. Bij het inbouwen in de EEB 6800.0 moeten echter nieuwe parameters worden ingesteld.

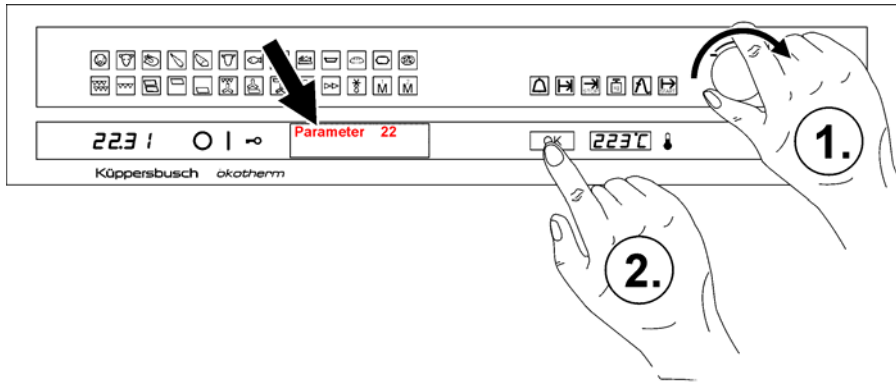
Hiervoor gaat u als volgt te werk:



Druk eerst op de toets „Kinderbeveiliging” en meteen daarna iets langer op de verborgen toets „Klok instellen” tussen de klok en de uitschakeltoets „O”. In het display verschijnt: PARAMETER: 0 en WAARDE: 0.00.

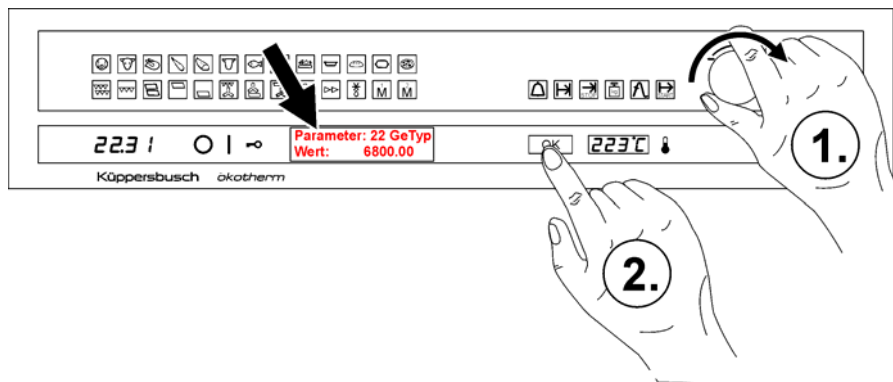


Draai aan de keuzeschakelaar tot in het display WAARDE: 716.000 verschijnt en bevestig met OK.

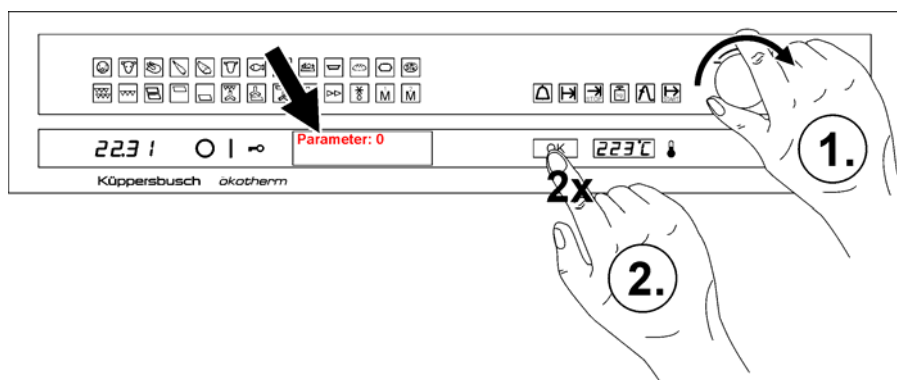


Draai aan de keuzeschakelaar tot in het display PARAMETER: 22 verschijnt en bevestig met OK.

In het display verschijnt: PARAMETER: 22 GeTyp en WAARDE: 6810.00 (of een andere waarde).



Draai aan de keuzeschakelaar tot in het display WAARDE: 6800.00 verschijnt en bevestig met OK.



Draai aan de keuzeschakelaar tot in het display PARAMETER: 0 verschijnt en bevestig twee keer met OK.