




## Service-kit 531132 voor het stabiliseren van de verdeelbuis Küppersbusch GWS 457.0 GKS 300 Gas; GKS 300 WOK




1. Om de service-kit te monteren, moet u de GKS/GWS uitbouwen. De GKS/GWS op een passende ondergrond leggen zodat de onderkant toegankelijk is en de knoppen niet op de ondergrond drukken. Schroef de bodemplaat (1) los.




2. De service-kit bestaat uit een steunplaat (1) en een opgestoken veer (2). Voor GKS 300 WOK (productie voor september 2003) moet de service-kit met bouwhoogte 54,5 mm worden gemonteerd, bij alle andere modellen moet de service-kit met bouwhoogte 39,5 mm worden gebruikt.



3. De service-kit wordt bij de GKS 300 gas en GKS 300 WOK zo opgestoken dat de vlakken (1) op de steunplaat (2) staan. Het bovenste vlak (3) van de steunplaat steunt op de bodemplaat, nadat deze is vastgeschroefd.



4. Bij de GWS 457.0 WOK worden 2 service-kits gemonteerd en zo geplaatst dat de vlakken (zoals onder 3 afgebeeld) op beide steunplaten staan. De bovenste vlakken (3) van de steunplaten steunen na het vastschroeven van de bodemplaat op de binnenkant ervan.



5. De bodemplaat weer aanbrengen.
6. De GKS/GWS weer inbouwen.
7. **Gasdichtheidsbeproeving en VDE 0701 uitvoeren.**
8. Werking controleren