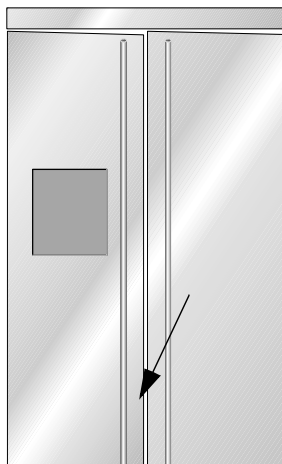


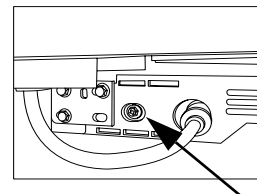
Justeren van het apparaat




Dit apparaat staat niet in een rechte hoek

Voetjes c.q. voorste rollen instellen.

Als een hoogteaanpassing aan de achterkant nodig is, moet dit gebeuren door er iets onder te leggen.

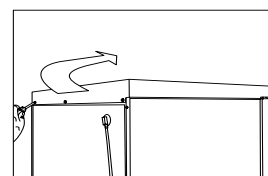


Hoogteverstelling van de rol, de rechter kant is identiek.



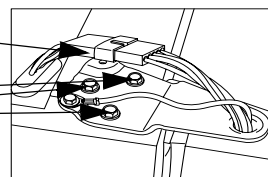
Hier klopt de justering van de deur niet

Bovenste afdekking verwijderen.

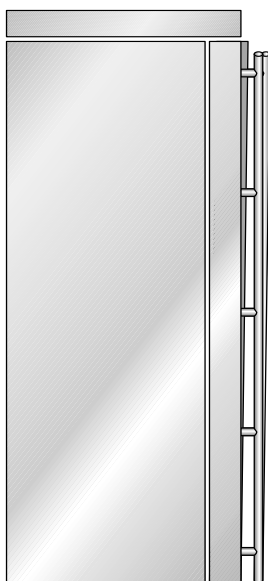
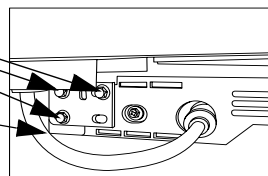


Bovenste scharnier

De scharnierschroeven losmaken en scharnier zo lang in de lange gaten verschuiven tot de deuren parallel staan.



Onderste scharnier



Bij verdraaiingen aan de deur

Aan 3 zijden (aan de scharnierkant niet) alle schroeven die zich onder de deurpakking bevinden losmaken, niet uitdraaien.

De kant die te ver uitsteekt terugduwen en tegelijk de tegenoverliggende kant vasthouden.

Een paar schroeven vastdraaien en de positie van de deur controleren, ev. corrigeren en dan alle schroeven weer vastdraaien.

