

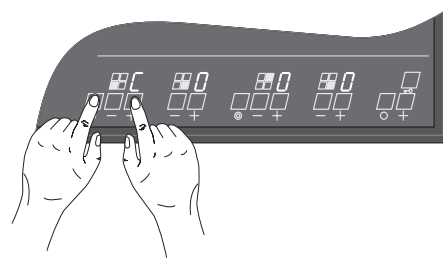
Modo de demonstração - Nova electrónica

KGC 907.2 / KC 906.2-66 / EKE 854.1-66 / EKE 604.1-66 / EKE 604.2-66 / EKE 804.2-66 / EKEF 604.2-66

Com a nova tecnologia, o modo de demonstração pode ser desligado e ligado por software.

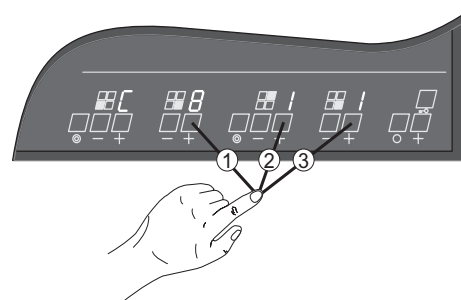
Ligar o software

Premir as teclas «+» e a «tecla de duplo circuito» até que apare «C.0.0.0».



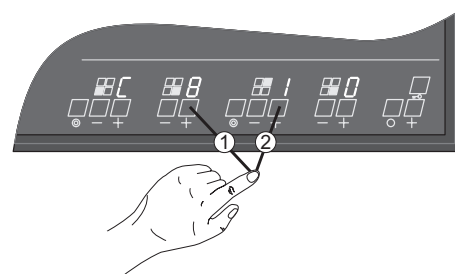
Ligar o modo de demonstração

Inserir o código «C.8.1.1» através das teclas indicadas.



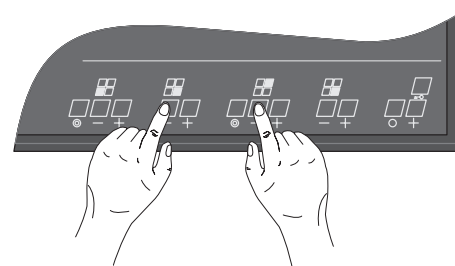
Desligar o modo de demonstração

Inserir o código «C.8.1.0» através das teclas indicadas.



Confirmar a selecção

Premindo simultaneamente as teclas «-», confirma-se a selecção.



Observação:

1. Se for inserido um código errado, a entrada do código é desactivada e o display apaga.
2. Se, enquanto a entrada do código estiver activada, não for premida nenhuma das teclas correspondentes durante 10 segundos, a entrada do código também é desactivada.
3. Esta configuração é memorizada em EEPROM e permanece memorizada mesmo após uma falha de tensão da rede.