

EEB 6800 Modo de demonstração

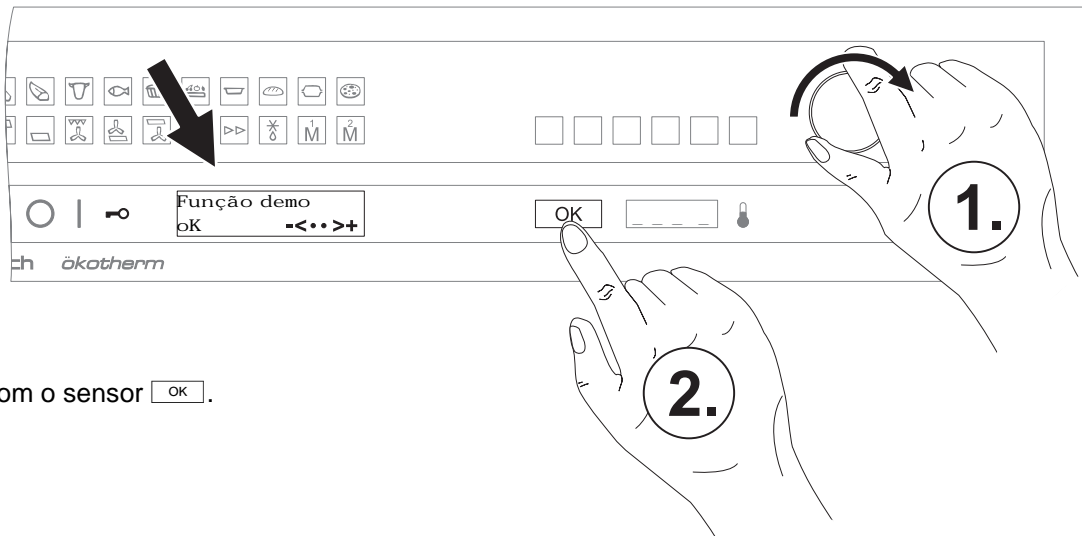
Para aceder à função especial „Modo de demonstração“, primeiro tem que separar o aparelho da rede (tirar a ficha de rede ou desligar o fusível). Após a separação da rede, aguarde até que na indicação de texto surja <deutsch ok>.

Confirme com .

Após a selecção da língua, carregue no sensor „Segurança para crianças“ \rightarrow .

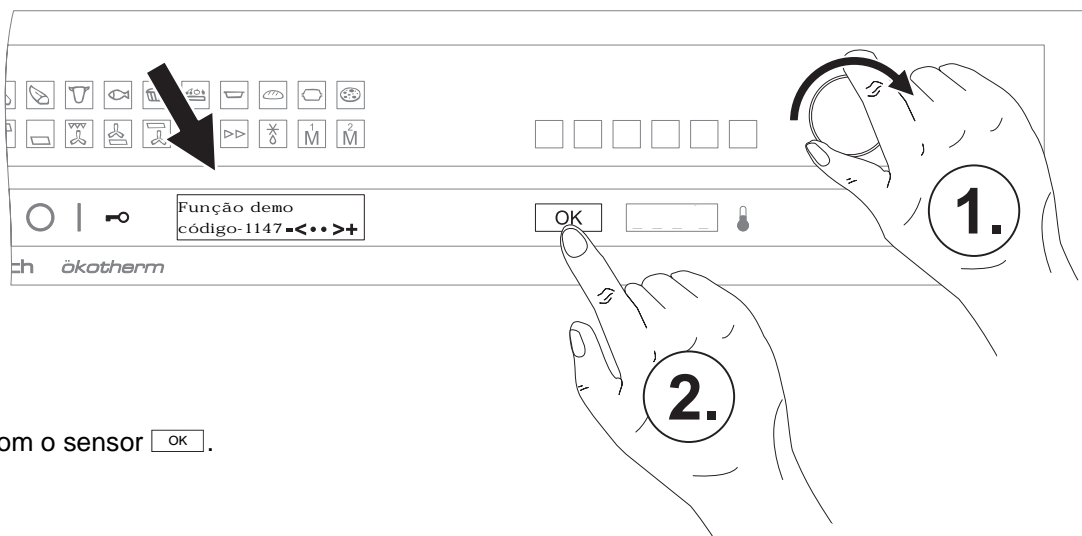
Na indicação de texto surge <Seleccionar outras funções ok>.

1. Rode o botão giratório para a direita, até que a função desejada possa ser seleccionada.



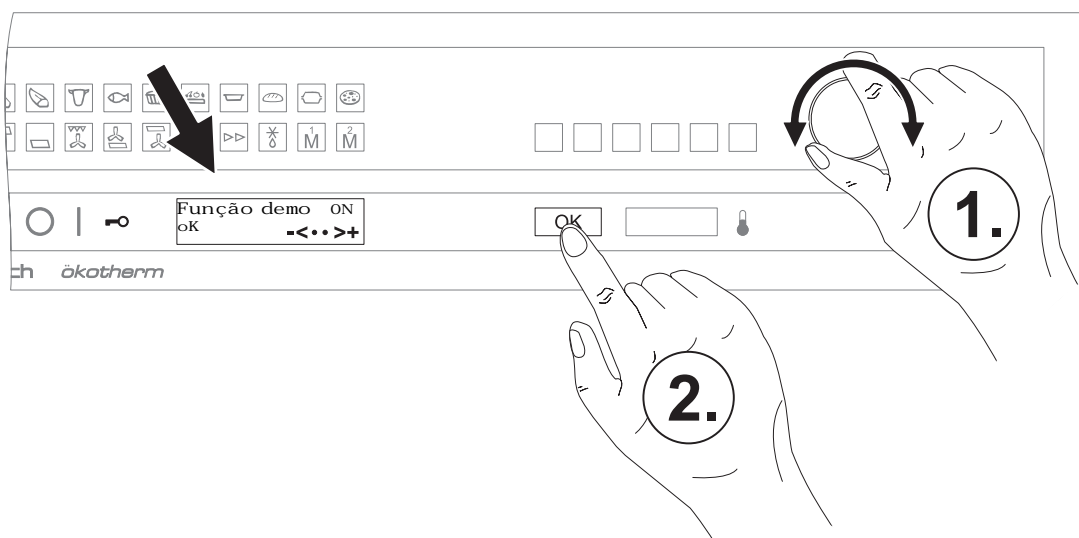
2. Confirme com o sensor .

1. Introduza o código 1147.



2. Confirme com o sensor .

1. Pode ligar a função de demonstração rodando (rodar para a direita) ou desligá-la (rodar para a esquerda).



2. Confirme com o sensor e proceda a seguir da seguinte forma:

