




**Conjunto de serviço 531132 para a estabilização
da galeria de torneiras
Küppersbusch GWS457.0
GKS 300 Gas; GKS 300 WOK**




1. Para a utilização do conjunto de serviço, desmonte o GKS/GWS. Coloque o GKS/GWS numa superfície adequada, de forma a que o fundo esteja acessível e os manípulos não façam pressão sobre a superfície. Desaparafuse o fundo (1).




2. O conjunto de serviço é composto por uma chapa de suporte (1) e uma mola encaixada (2). GKS 300 WOK (no fabrico antes de Setembro de 2003 é preciso usar o conjunto de serviço com altura de construção de 54,5 mm, em todos os outros modelos com altura de construção de 39,5 mm).



3. O conjunto de serviço no GKS 300 Gas e no GKS 300 WOK é encaixado de forma a que as superfícies (1) fiquem sobre a chapa de suporte (2). A superfície superior (3) da chapa de suporte fica apoiada depois de aparafusar o fundo.



4. No GWS 457.0 WOK são usados 2 conjuntos de serviço e colocados de forma a que as superfícies (como indicado em 3) fiquem sobre as duas chapas de suporte. As superfícies superiores (3) das chapas de suporte ficam apoiadas no lado interior do fundo depois de este ser aparafusado.



5. Volte a aparafusar o fundo.
6. Volte a montar o GKS/GWS.
7. **Efectue o controlo de estanquidade do gás e o controlo segundo VDE 0701.**
8. Verifique o funcionamento.