

Trabalhado por: D. Rutz  
Data: 30.05.2008

Tel.: (0209) 401 733  
Fax: (0209) 401 743



## Nova placa de fecho e novo batente da porta interior em aparelhos microondas compactos

### MODELOS EM CAUSA

EMWK 1050.0 - EMWG 1050.0 - MWGC 610.1

### DESCRIÇÃO

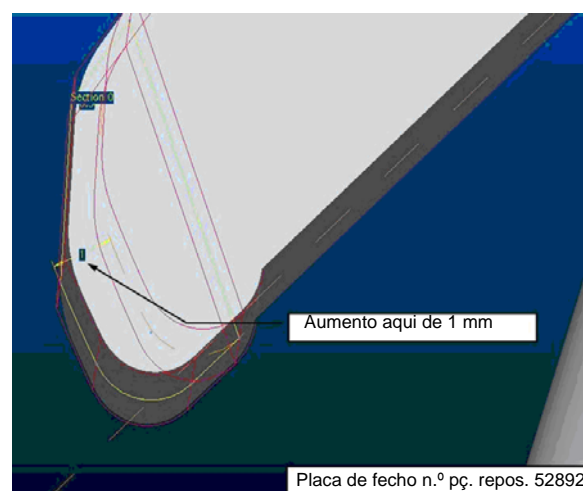
As peças seguintes foram melhoradas com o objectivo de aumentar a estabilidade

- Placa de fecho - comprimento da alavanca aumentada 1 mm
- Batente da porta interior - reforçado na largura para assegurar um contacto permanente entre o suporte e a cavilha durante a utilização. Assim garante-se que o suporte possa ser rodado independentemente da posição da alavanca

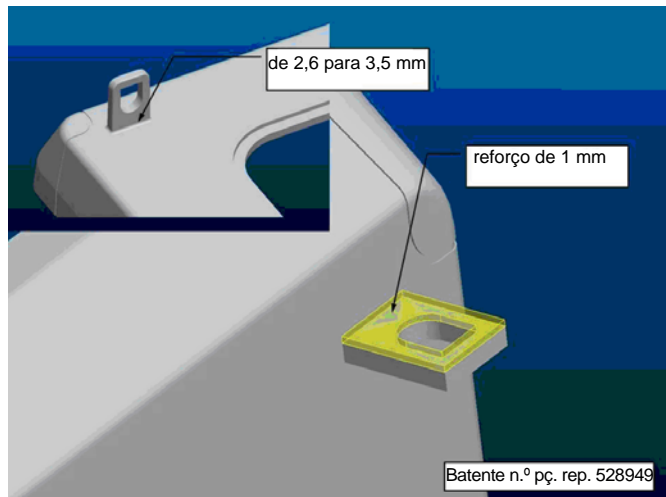
### MODO DE PROCEDIMENTO

- A placa de fecho vai para a posição de segurança devido à coordenação reduzida entre o gancho e a placa de fecho. Às vezes a mola salta devido ao movimento rápido da sua posição.
- STOP do microondas durante a utilização normal devido ao funcionamento instável dos micro-interruptores

1. Substituir a placa de fecho direita e esquerda.




2. Substitua o batente da porta interior.  
O batente tem mais 1 mm de largura e a base foi reforçada.



Devido a estes melhoramentos, a placa de fecho pode funcionar bem mecanicamente e tem uma estabilidade melhor. As posições extremas são evitadas pelo gancho, sem que a placa de fecho possa chegar à posição de segurança quando o gancho está desenganchado. O gancho foi reforçado, o que levou à redução do perigo de ruptura.

#### Números de peças de reposição

Batente da porta interior: N.º 528949  
Placa de fecho: N.º 528927



#### POSSIBILIDADE DE SUBSTITUIÇÃO

As peças de reposição são substituíveis 1 por 1.