




**IKE 458-4-4T**

**Reclamação:** Acumulação de água por baixo dos recipientes de legumes  
**Causa:** Formação de gelo no tubo de água de descongelação

**Instruções de reparação:****Lado traseiro do aparelho****Passo 1**

Desapertar 4 parafusos e torcer o liquefactor de forma a que fique no chão.  
Medir uma distância de 66 cm do lado superior do aparelho. O bocal da água de descongelação encontra-se no centro do aparelho.

**Passo 2**


Recortar e abrir na parede traseira uma janela com 9x7 cm de tamanho. Retirar a espuma à volta do tubo de água de descongelação.

**Passo 3**

Cortar o tubo de plástico preto de água de descongelação.

**Passo 4**

Inserir o tubo preto de água de descongelação (tubo eléctrico) no bocal branco de água de descongelação e fixar com fita adesiva ou uma abraçadeira de plástico na parede traseira.

**Passo 5**

- Preencher a abertura com silicone ou material vedante (mastique de refrigeração) (A).
- Fechar a janela com fita adesiva (B).

**Passo 6**

Fixar a parte inferior do tubo de água de descongelação com uma abraçadeira de fixação e verificar se o tubo se encontra correctamente no recipiente de água.

**Passo 7**

Voltar a montar o liquefactor e fixar com os 4 parafusos.

A imagem mostra a solução concluída com o tubo por fora.

Por favor peça conjuntos para reparação por fax (+49-209-401743) ou por e-mail (uwe.laarmann@kueppersbusch.de/ dieter.rutz@kueppersbusch.de).

É favor indicar sem falta o número de série do aparelho.